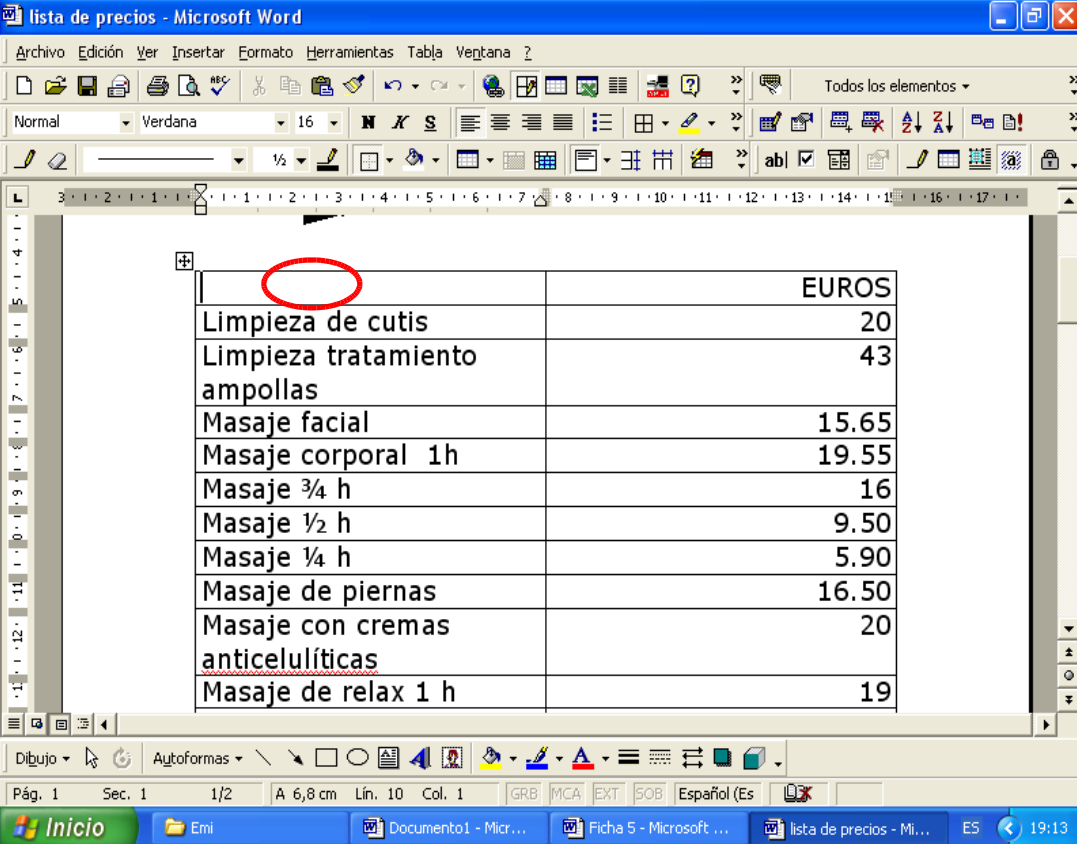


Como ocultar los bordes de una tabla

1. Hacer "clic" dentro de la tabla:

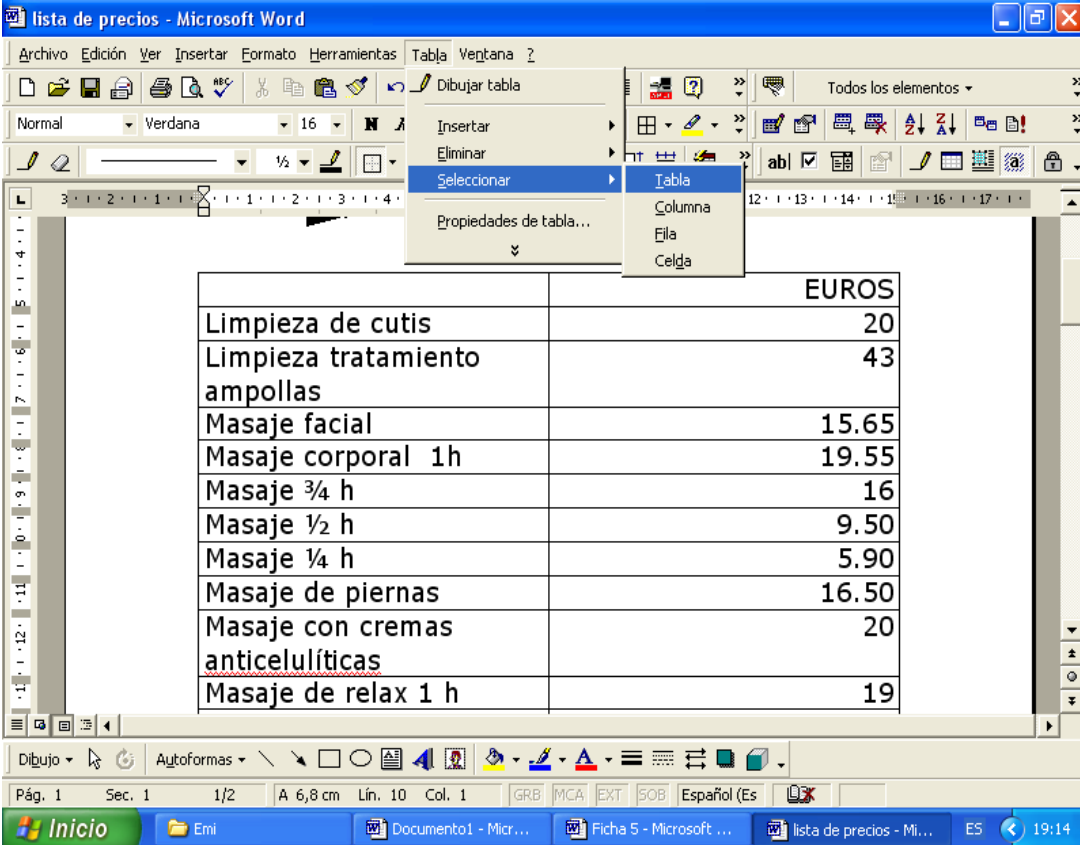


The screenshot shows the Microsoft Word interface with a table containing the following data:

	EUROS
Limpieza de cutis	20
Limpieza tratamiento ampollas	43
Masaje facial	15.65
Masaje corporal 1h	19.55
Masaje 3/4 h	16
Masaje 1/2 h	9.50
Masaje 1/4 h	5.90
Masaje de piernas	16.50
Masaje con cremas anticelulíticas	20
Masaje de relax 1 h	19

A red circle highlights the top-left corner of the table, indicating the location where a user should click to access the border options.

2. Hacemos “clic” en Tabla → Seleccionar → Tabla:

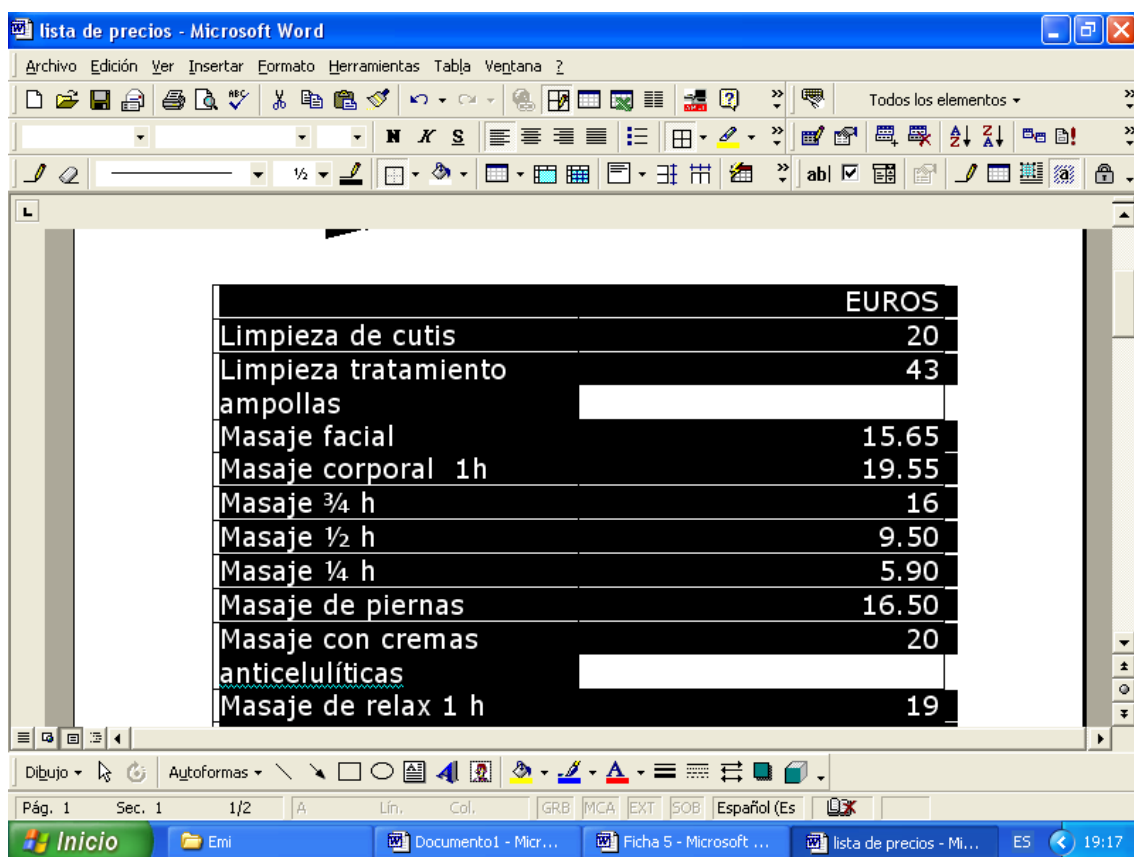


The screenshot shows the Microsoft Word interface with a table containing the following data:

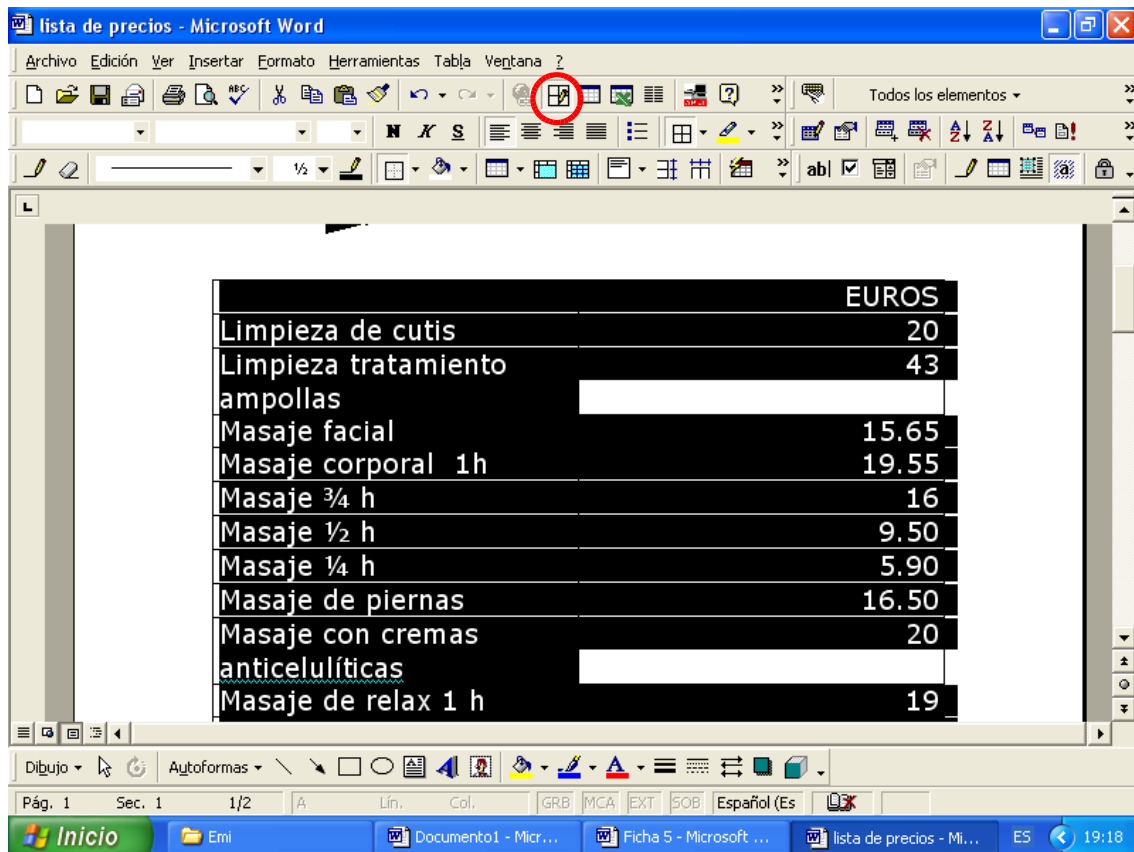
	EUROS
Limpieza de cutis	20
Limpieza tratamiento ampollas	43
Masaje facial	15.65
Masaje corporal 1h	19.55
Masaje 3/4 h	16
Masaje 1/2 h	9.50
Masaje 1/4 h	5.90
Masaje de piernas	16.50
Masaje con cremas anticelulíticas	20
Masaje de relax 1 h	19

The context menu is open over the table, showing the following options: Tabla, Columna, Fila, and Celda. The 'Tabla' option is highlighted.

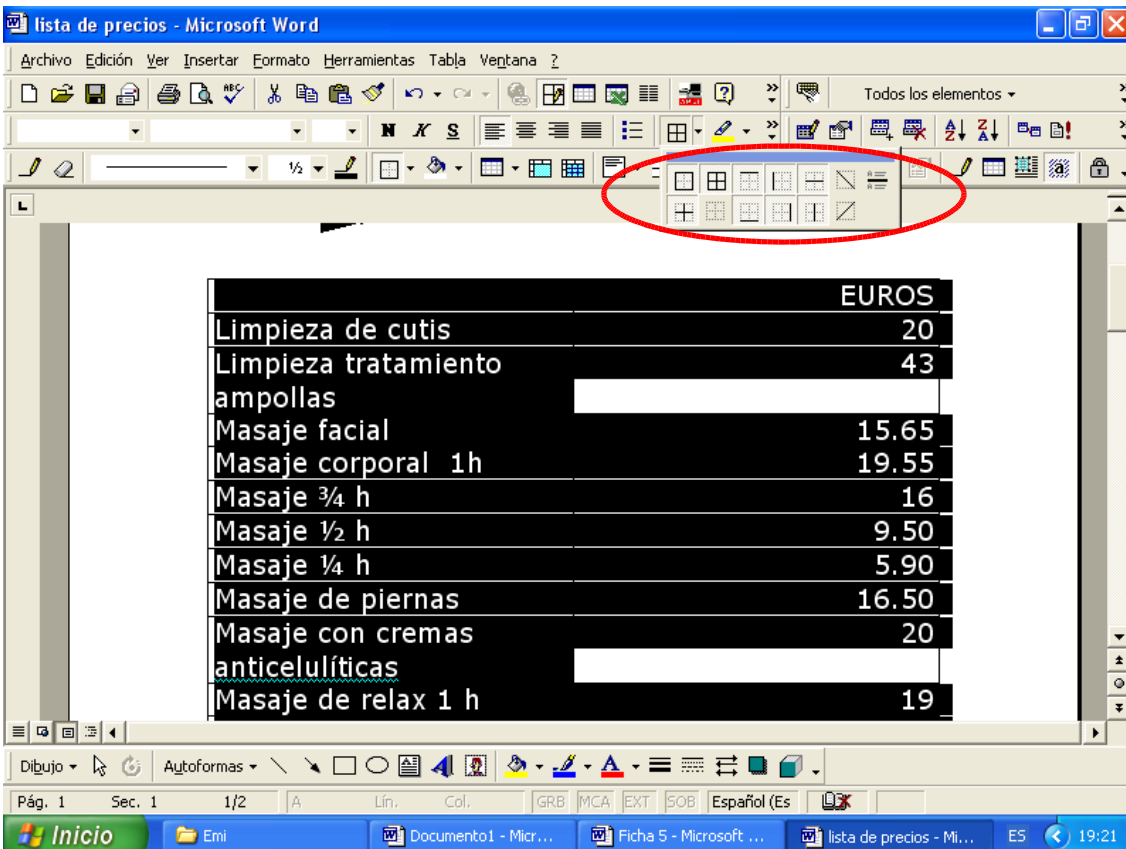
3. Observamos que la tabla cambia de color:



4. Hacer clic sobre la flecha del botón "bordes" de la barra de herramientas:



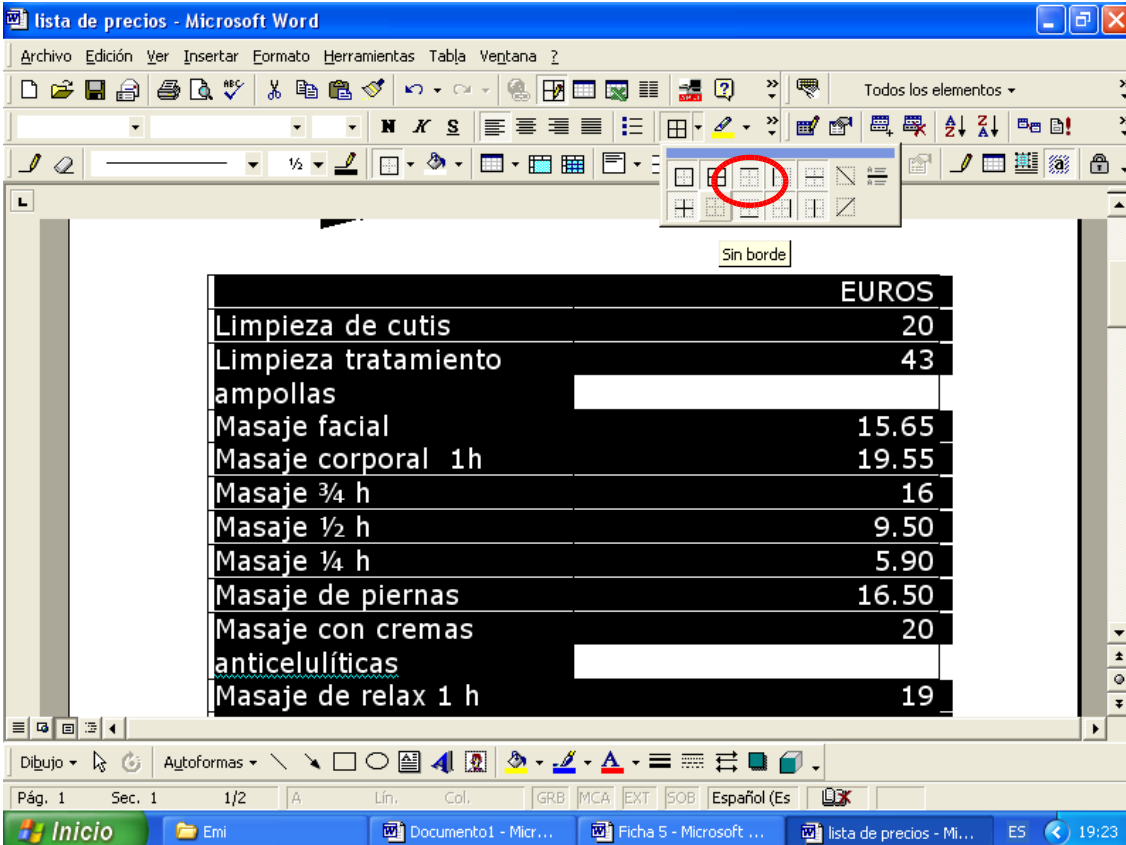
5. Observamos que se despliega un cuadro de opciones:



The screenshot shows the Microsoft Word interface with a table of services and prices. The table is highlighted in black. The ribbon shows the 'Table' tab, and a red circle highlights the 'Table Grid' options. The table contains the following data:

	EUROS
Limpieza de cutis	20
Limpieza tratamiento ampollas	43
Masaje facial	15.65
Masaje corporal 1h	19.55
Masaje 3/4 h	16
Masaje 1/2 h	9.50
Masaje 1/4 h	5.90
Masaje de piernas	16.50
Masaje con cremas anticelulíticas	20
Masaje de relax 1 h	19

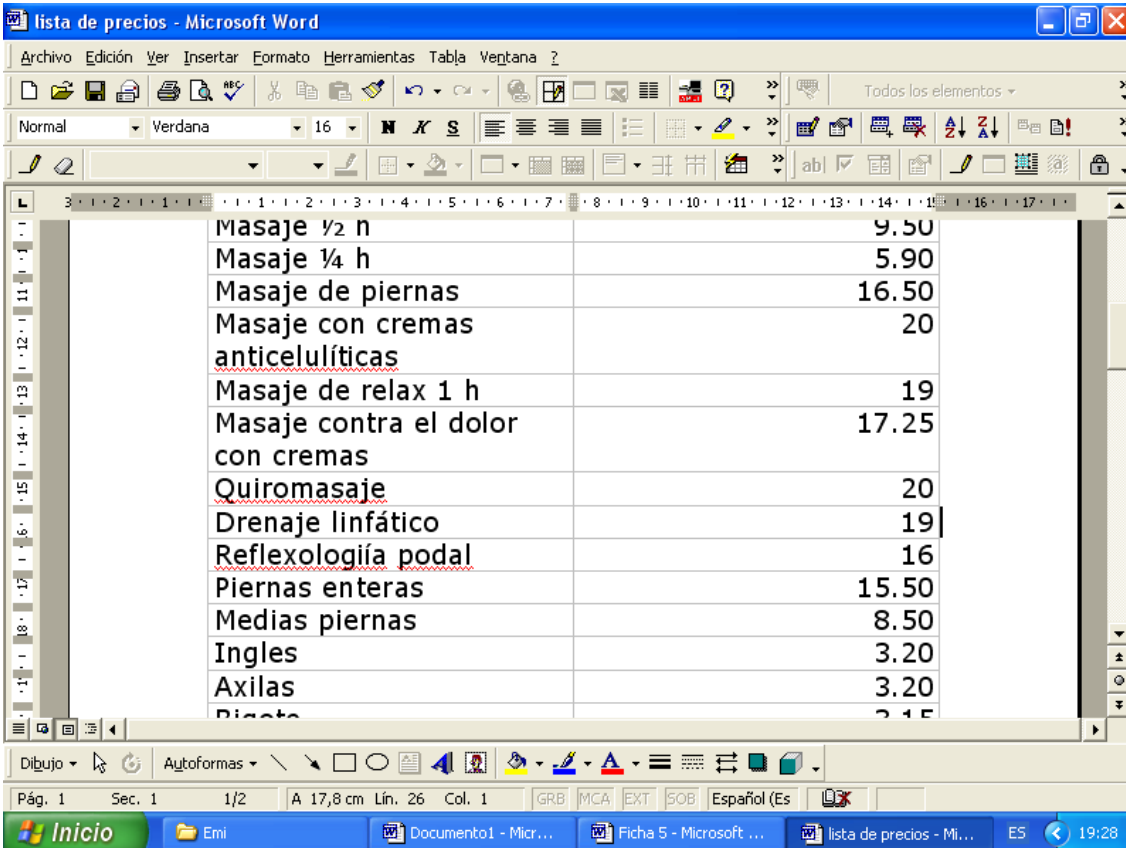
6. Escogemos la opción "sin bordes":



The screenshot shows the Microsoft Word interface with a table containing a list of services and their prices in Euros. The table is currently styled with a black background and white text. A context menu is open over the table, and the 'Sin borde' (No border) option is highlighted with a red circle. The table data is as follows:

	EUROS
Limpieza de cutis	20
Limpieza tratamiento ampollas	43
Masaje facial	15.65
Masaje corporal 1h	19.55
Masaje 3/4 h	16
Masaje 1/2 h	9.50
Masaje 1/4 h	5.90
Masaje de piernas	16.50
Masaje con cremas anticelulíticas	20
Masaje de relax 1 h	19

7. Hacer un "clic" en cualquier punto de la pantalla. Observamos como los bordes aparecen en gris claro. Aunque podamos verlos en pantalla, cuando imprimamos el documento no se verán.



lista de precios - Microsoft Word

Archivo Edición Ver Insertar Formato Herramientas Tabla Ventana ?

Normal Verdana 16 N K S

Masaje 1/2 h	9.50
Masaje 1/4 h	5.90
Masaje de piernas	16.50
Masaje con cremas anticelulíticas	20
Masaje de relax 1 h	19
Masaje contra el dolor con cremas	17.25
Quiromasaje	20
Drenaje linfático	19
Reflexología podal	16
Piernas enteras	15.50
Medias piernas	8.50
Ingles	3.20
Axilas	3.20
Dientes	2.15

Dibujo Autoformas

Pág. 1 Sec. 1 1/2 A 17,8 cm Lín. 26 Col. 1 GRB MCA EXT SOB Español (Es)

Inicio Emi Documento1 - Micr... Ficha 5 - Microsoft ... lista de precios - Mi... ES 19:28