

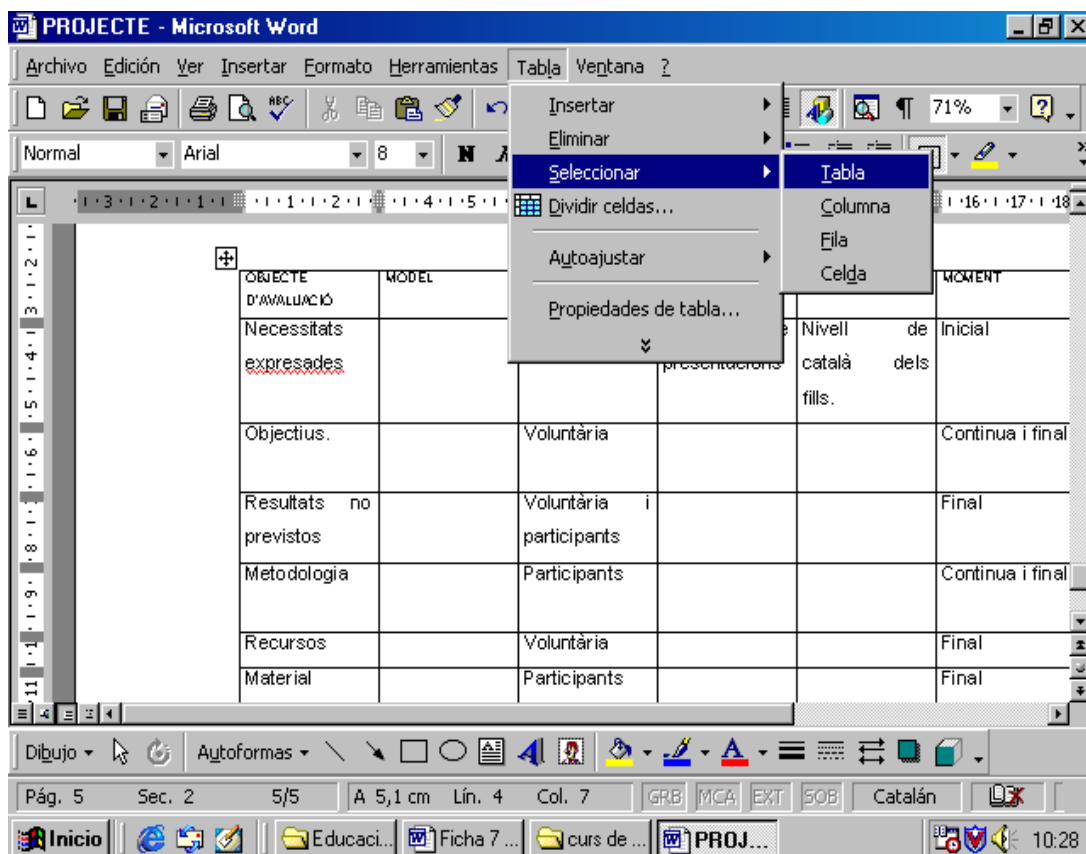
Autoformato de tablas

1. Partimos de un documento en el que hemos insertado una tabla y situamos el cursor dentro de la tabla:

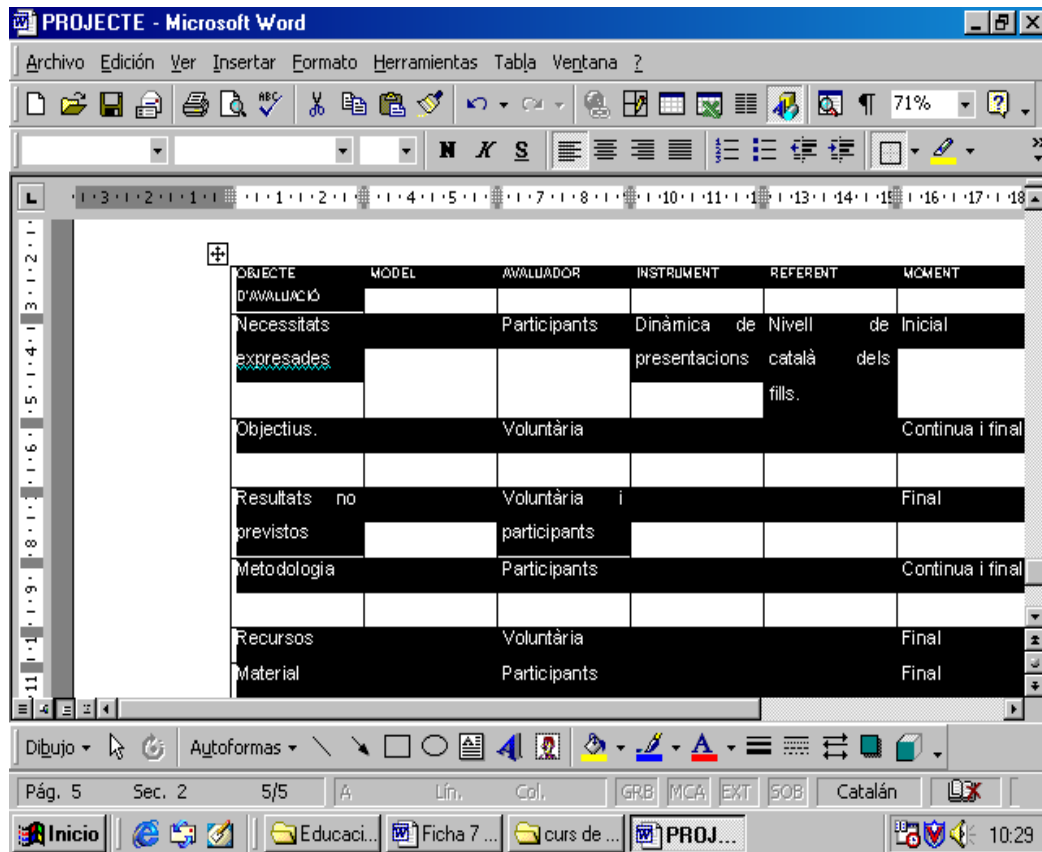
OBJECTE D'AVALUACIÓ	MODEL	AVALUADOR	INSTRUMENT	REFERENT	MOMENT
Necessitats expresades		Participants	Dinàmica de presentacions	Nivell de català dels fills.	Inicial
Objectius.		Voluntària			Continua i final
Resultats no previstos		Voluntària i participants			Final
Metodologia		Participants			Continua i final
Recursos		Voluntària			Final
Material		Participants			Final

2. Seleccionamos la tabla: hacemos clic en "Tabla"

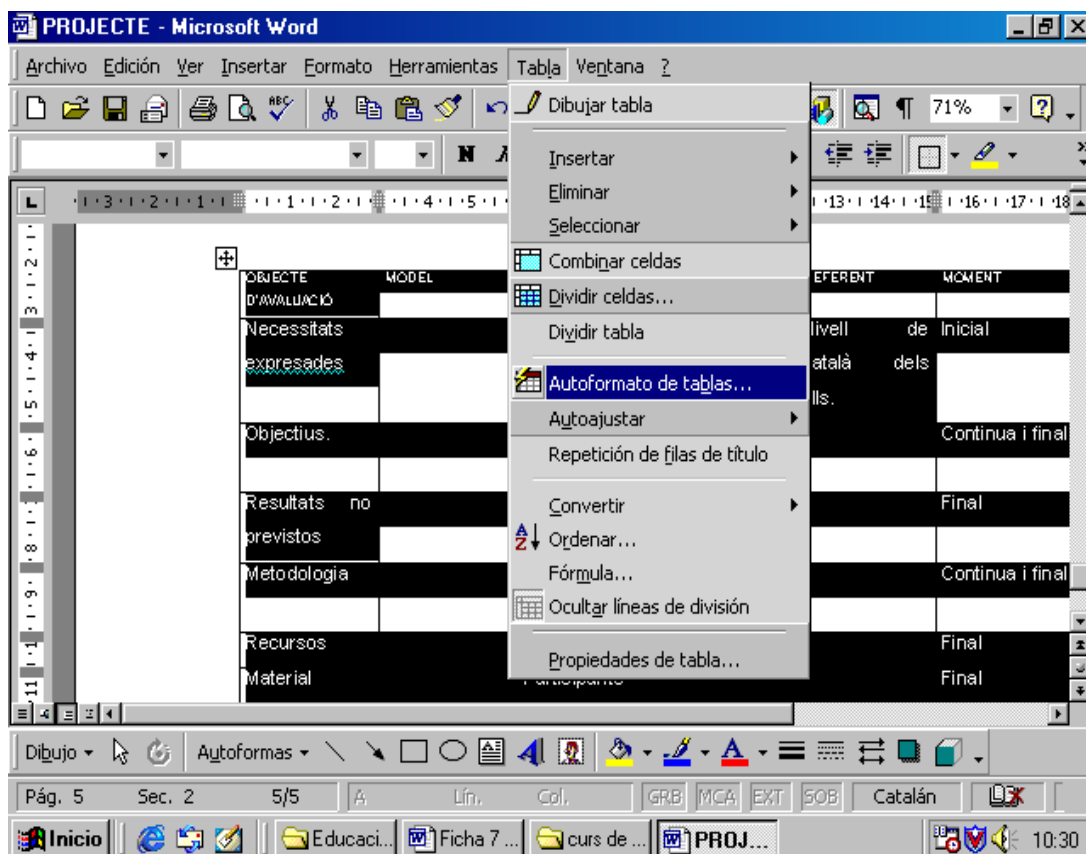
→ "seleccionar" → "Tabla"



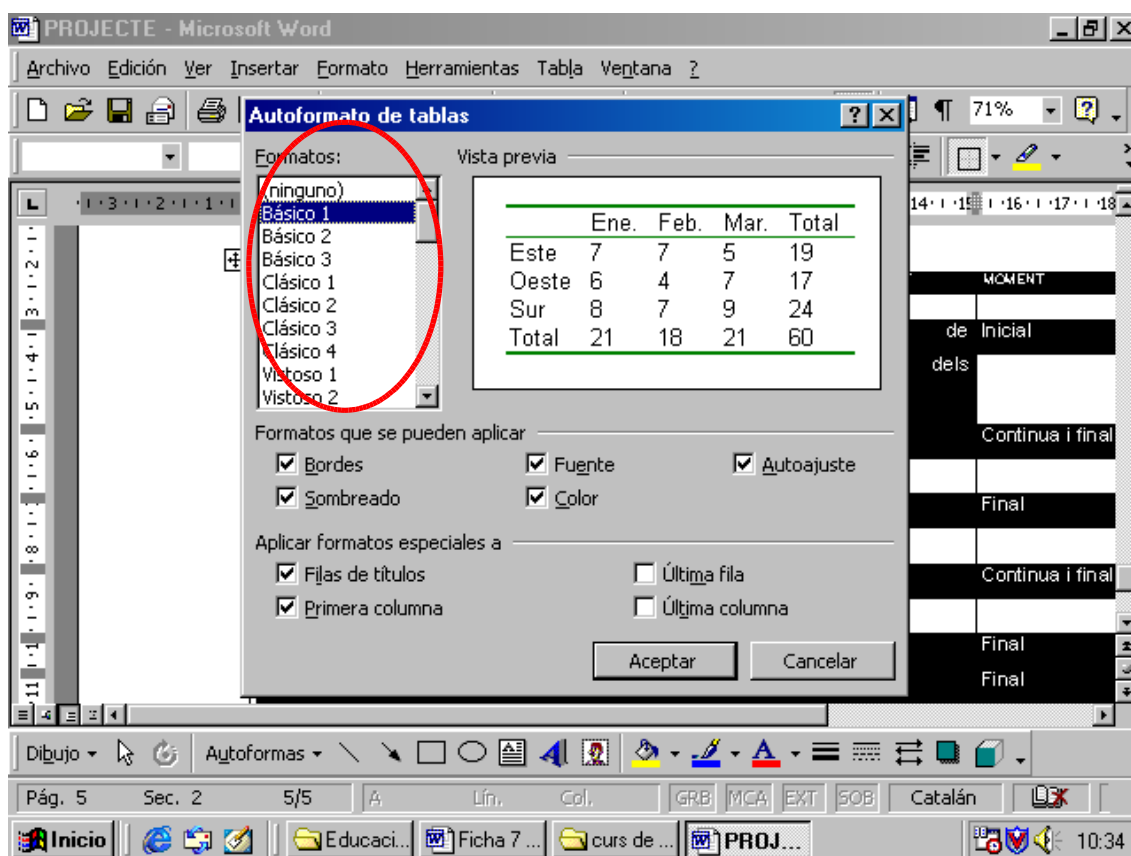
3. Observamos que la tabla cambia de color:



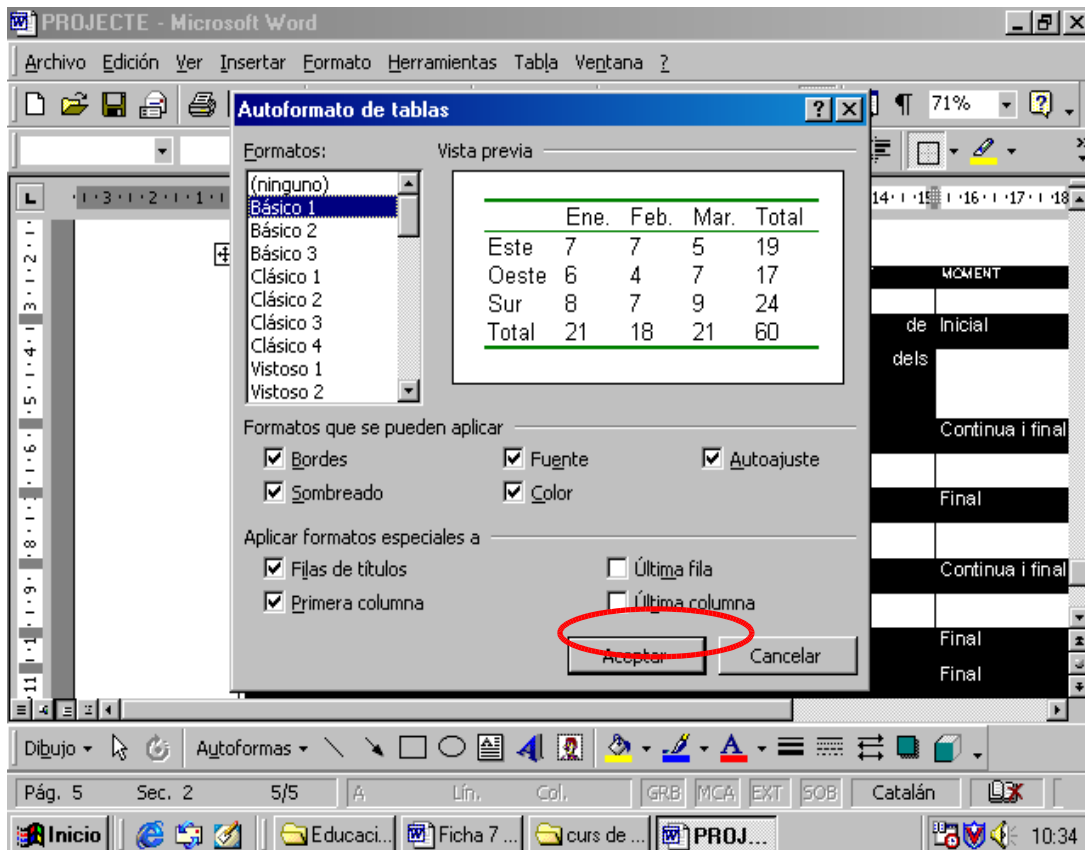
4. Hacemos clic en "Tablas" —→ "Autoformato de tablas"



5. Seleccionamos el estilo que más nos guste haciendo doble clic con el ratón.



6. Hacemos clic sobre el botón "aceptar".



7. Hacemos clic fuera de la tabla:

11. SEGUIMENT I AVALUACIÓ.

OBJECTE D'avaluació	MOOD	avaluador	INSTRUMENT	REFERENT	MOMENT	Finalitat
Necessitats específiques		Participants	Dinàmica de presentacions	Nivell de català de les fills.	Inicial	diagnòstica
Objectius		Voluntària			Continua i final	Formativa sumativa
Resultats previstos	no	Voluntària participants			Final	Diagnòstica
Metodologia		Participants			Continua i final	Formativa sumativa
Recursos		Voluntària			Final	Sumativa
Material didàctic		Participants			Final	Diagnòstica

8. Observamos el resultado:

The screenshot shows a Microsoft Word 2003 window titled "PROJECTE - Microsoft Word". The menu bar includes "Archivo", "Edición", "Ver", "Insertar", "Formato", "Herramientas", "Tabla", and "Ventana". The toolbar contains various icons for file operations and editing. The status bar at the bottom indicates "Pág. 5", "Sec. 2", "5/5", "A 10,2 cm", "Lín. 8", "Col. 1", and the language "Catalán".

The main content of the document is a section titled "11. SEGUIMENT I AVALUACIÓ." followed by a table with the following data:

OBJECTE D'AVALUACIÓ	MODEL	avaluador	INSTRUMENT	REFERENT	moment	Finalitat
Necessitats exposades		Participants	Dinàmica de presentacions	Nivell de català dels fills.	Inicial	diagnostica
Objectius.		Voluntària			Continua i final	Formativa sumativa
Resultats previstos	no	Voluntària participants			Final	Diagnostica
Metodologia		Participants			Continua i final	Formativa sumativa
Recursos		Voluntària			Final	Sumativa diagnostica
Material didàctic		Participants			Final	Diagnostica